

# 経営比較分析表（令和2年度決算）

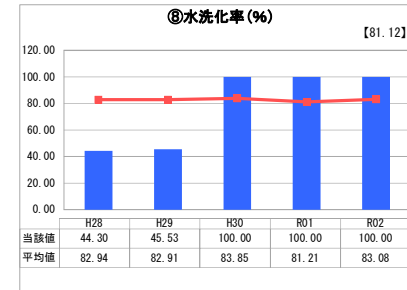
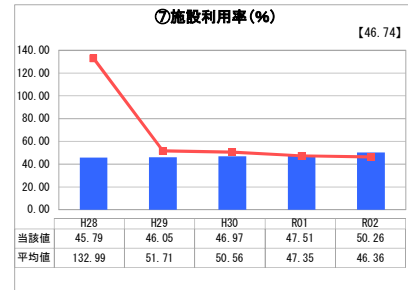
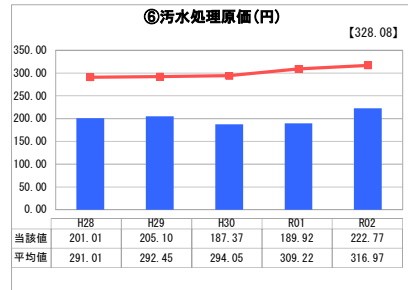
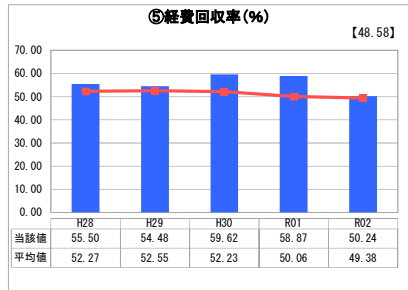
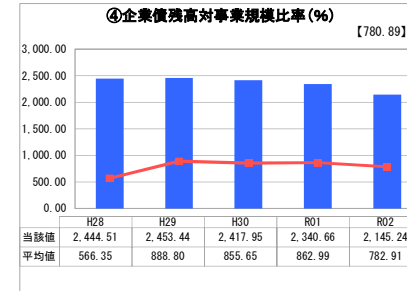
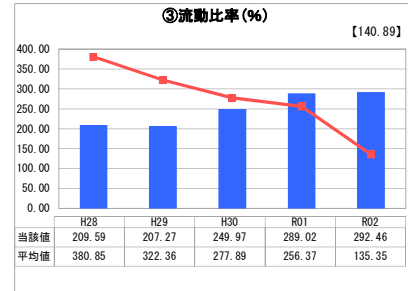
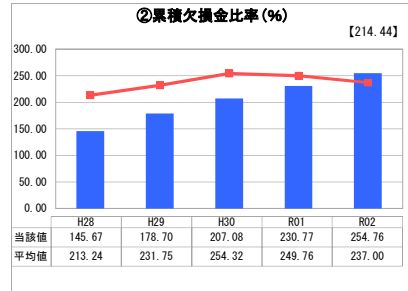
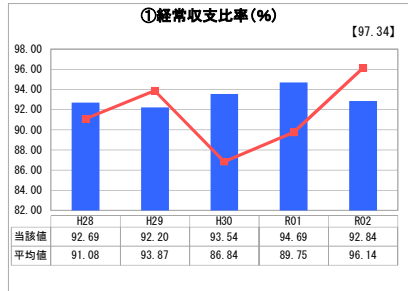
北海道 恵庭市

業務名	業種名	事業名	類似団体区分	管理者の情報
法適用	下水道事業	個別排水処理	L2	非設置
資金不足比率(%)	自己資本構成比率(%)	普及率(%)	有収率(%)	1か月20m <sup>3</sup> 当たり家賃料金(円)
-	17.06	1.42	100.00	2,399

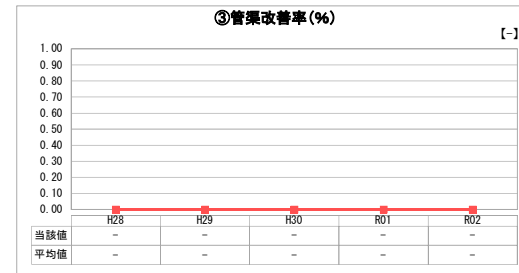
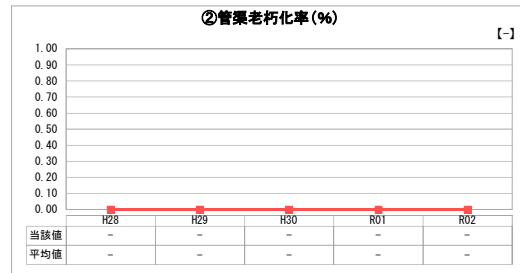
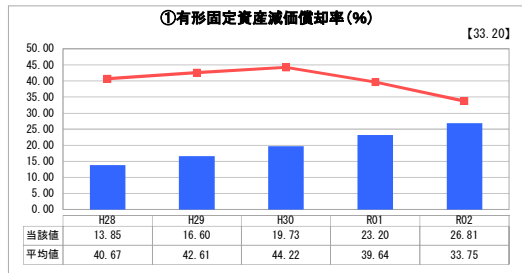
人口(人)	面積(km <sup>2</sup> )	人口密度(人/km <sup>2</sup> )
70,097	294.65	237.90
処理区域内人口(人)	処理区域面積(km <sup>2</sup> )	処理区域内人口密度(人/km <sup>2</sup> )
993	0.10	9,930.00

グラフ凡例
■ 当該団体値（当該値）
— 類似団体平均値（平均値）
【】 令和2年度全国平均

## 1. 経営の健全性・効率性



## 2. 老朽化の状況



## 分析欄

### 1. 経営の健全性・効率性について

(1) 健全性について  
 経常収支比率及び経費回収率が100%未満であり、累積欠損金も発生しているため、単体で見ると健全とは言えない状況が続いています。また、経費回収率は50.24%であるのに対し、経常収支比率が92.84%と一般会計に依存していることがわかります。一方で、流動比率は200%を超える水準であり、短期的な返済能力を有していると考えられます。このように、個別排水処理事業は単体では経営効率が低くなっていますが、公平な市民生活を確保するために政策的に個別排水の下水道使用料を公共下水道と同じ水準にしています。そのため、公共下水道と一体的に管理し、設備維持、運営体制を定期的に検証していく必要があります。なお、下水道事業全体としては経費回収率及び経常収支ともに100%を超えています。

(2) 効率性について  
 統計上の浄化槽処理能力を定め、H27決算統計から算定を開始しました。施設利用率は全国平均及び類似団体平均を下回っており、さらに利用を推進したいところではありますが、少人数世帯化や節水型設備の普及などが反映されているものと想定されます。今後については、より一層、将来を見据えた適正規模の浄化槽整備に心がける必要があるものと考えます。

### 2. 老朽化の状況について

平成10年度から事業を開始、現在314基の稼働となっており、機械設備の標準耐用年数15年を経過する施設としては146基（全体の47%）です。

通年実施している保守点検結果により、必要に応じて部分修繕をしておりますが、経過年数が長い施設は陳腐化により主要機器自体の更新が必要となるケースも生じています。

今後も先を見据えて将来的な修繕内容・規模を把握の上、適切に予算確保及び執行を行い、公共下水道計画区域外（農村部）における生活環境及び水環境を保全します。

### 全体総括

公共下水道を補完する形で整備が進められる個別排水処理施設は、下水道事業会計全体に与える影響は小さいものの、経営の「健全性」及び「効率性」に課題を残しているため、市民が納得できるような形で維持・改善を図りたいと考えます。

また、個別排水処理施設整備事業についても公共下水道事業と合わせて現在策定中の「恵庭市下水道ビジョン・経営戦略」の内容を踏まえ、健全な事業運営を図る必要があります。

※ 「経常収支比率」、「累積欠損金比率」、「流動比率」、「有形固定資産減価償却率」及び「管渠老朽化率」については、法非適用企業では算出できないため、法適用企業のみ類似団体平均値及び全国平均を算出しています。